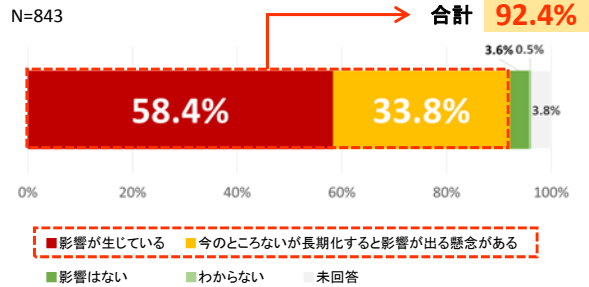


# 経営状況・資金繰りに関するアンケート調査 《中間報告》

令和2年6月19日  
北海道商工会議所連合会

- 調査概要
  - (1)調査期間 令和2年5月20日(水)～6月12日(金)
  - (2)調査対象 全道42商工会議所議員 2,526企業・団体
  - (3)回答状況 843企業・団体 (回収率33.4%)
- 回答者属性
  - 〈ブロック別〉 道東 141件【16.7%】 道南 218件【25.9%】 道北 206件【24.4%】  
道央 211件【25.0%】 札幌 67件【7.9%】
  - 〈業種別〉 製造業 127件【15.1%】 建設業 205件【24.3%】 卸売業 65件【7.7%】  
小売業 144件【17.1%】 宿泊業 20件【2.4%】 飲食業 40件【4.7%】  
サービス業 89件【10.6%】 運輸・通信業 53件【6.3%】 不動産業 24件【2.8%】  
金融・保険業 19件【2.3%】 医療福祉 10件【1.2%】 その他・未回答 47【5.6%】
  - 〈資本金別〉 個人 30件【3.6%】 1,000万円以下 256件【30.4%】 1,000万円超 378件【44.8%】  
5,000万円超 97件【11.5%】 1億円超 77件【9.1%】 未回答 5件【0.6%】

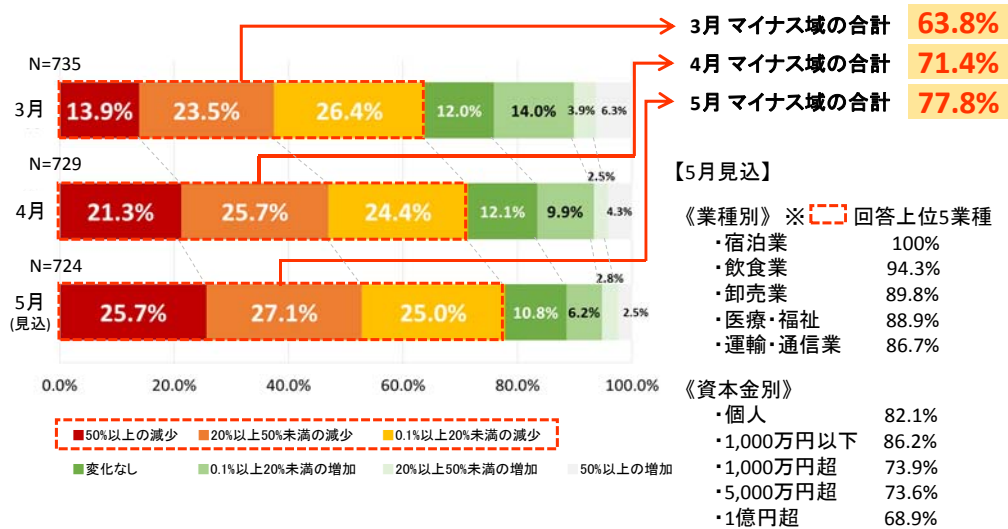
## ①新型コロナウイルスによる経営への影響



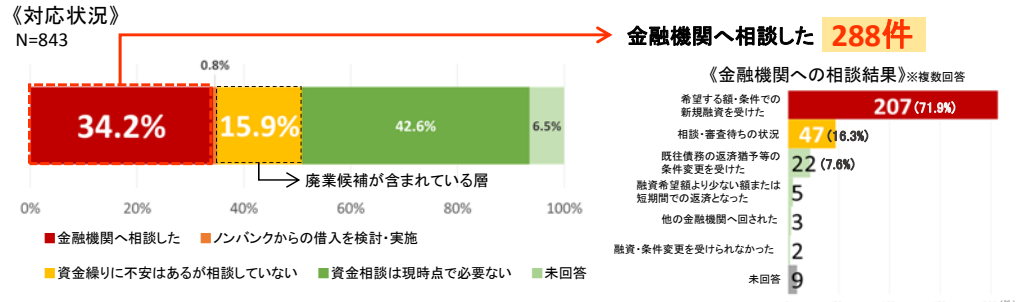
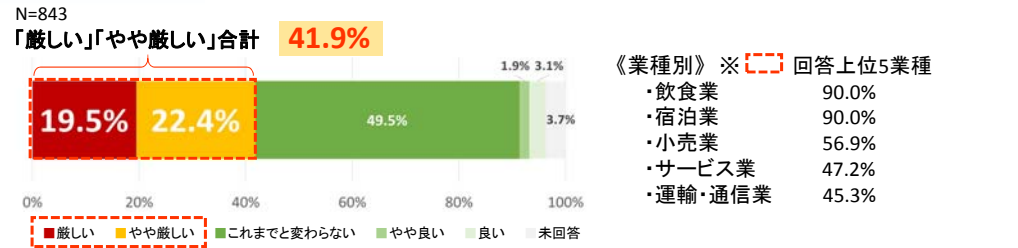
- 《業種別》※ 回答上位5業種
- ・宿泊業 100%
  - ・飲食業 100%
  - ・運輸・通信業 100%
  - ・卸売業 96.9%
  - ・サービス業 95.5%

- 《資本金別》
- ・個人 83.3%
  - ・1,000万円以下 95.3%
  - ・1,000万円超 91.8%
  - ・5,000万円超 93.8%
  - ・1億円超 85.7%

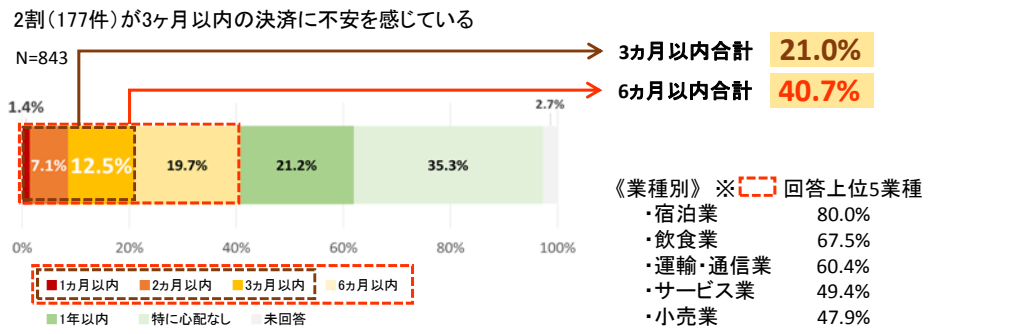
## ②売上への影響(前年同期比)



## ③資金繰りの状況



## ④何ヶ月後の決済(仕入・給与等の支払い)を心配しているか



## ⑤施策の活用状況

